



Adresse: Diget 1-47, Diget 80-104, Hegnet 1-27, Leddet 1-15, Leddet 2-20, Gærden 1-7
Skellet 1-11, Brinken 1-17, Stubben 2-18, Sportsvej 7-83,
Sportsvej 60-62, Sportsvej 20-22, Diget 2-16
2600 Glostrup

**Tilsynsførende
kommune:** Glostrup Kommune
Rådhusparken 2
2600 Glostrup

Administrator: Glostrup Boligselskab
Bryggergårdsvej 2B
2600 Glostrup

Oplysninger om afdelingen	Bruttoetage- areal i alt (m ²)	Antal lejemål	á lejemåls- enhed	Antal leje- målsenheder
Almene familieboliger	87.968	1.113	1	1.113,0
Boligoplysninger i alt	87.968	1.113	-	1.113,0
Boliger fordelt på antal rum:				
Antal rum				
1	8.678	171	-	-
2	18.623	260	-	-
3	42.950	505	-	-
4	16.159	163	-	-
5	1.558	14	-	-
Erhvervslejemål	167	2	1 pr. påbeg. 60 m ²	3,0
Garager/carporte	-	104	1/5	20,8
Lejemålsoplysninger i alt	88.135	1.219	-	1.136,8

Huslejeregulering pr. 1. januar 2024	Regulering i %	Samlet årlig ændring i kr.
Lejligheder	4,27 %	3.176.000
Lejligheder - tagboliger	4,27 %	100.000
Erhverv	4,27 %	7.000
Driftskontor	4,27 %	7.000

Lejligheder	m ²	Nuværende husleje	Regulering i kr.	Husleje pr. 1. januar 2024
Afdelingens gennemsnitlige m ² -leje		845	36	881

Nedenstående er eksempler på lejemålstyper

Såfremt din lejemålstype, m² eller nuværende husleje ikke fremgår af nedenstående eksempler kan følgende beregning foretages for at finde netop din regulering:

Nuværende husleje ekskl. forbrug x 4,27 / 100 = Din månedlige stigning

F.eks. 3.632 x 4,27 / 100 = 155

Ny leje = 3.632 + 155 = 3.787

Eksempel:

1-rums familiebolig	49,20	3.632	155	3.787
1-rums Sportsvej 60-62	49,40	3.186	136	3.322
1-rums Diget 80	55,70	3.945	169	4.114
2-rums Sportsvej 60-62 tagbolig	69,80	6.576	281	6.857
2-rums familiebolig	86,40	6.252	267	6.519
3-rums familiebolig	86,60	5.937	254	6.191
4-rums familiebolig	101,90	7.040	301	7.341
5-rums familiebolig	111,20	7.946	339	8.285















Erhvervslejemål	Nuværende husleje	Regulering i kr.	Husleje pr. 1. januar 2024
Erhverv	13.664	584	14.248
Driftskontor	14.154	605	14.759

Ændring af antennebidrag med virkning fra 1. januar 2024	Nugældende antennebidrag	Regulering i kr.	Antennebidrag pr. 1. januar 2024
Antennebidrag	55	-47	8

 Indflydelse

 Mindre indflydelse














 Ingen indflydelse

Beboer- indflydelse	Konto	Note	Kontonavn	Regnskab 2022	Budget 2023	Budget 2024
UDGIFTER						
Ordinære udgifter						
	105.9	1	Nettokapitaludgifter	2.842.830	2.840.000	2.881.000
Nettokapitaludgifter				2.842.830	2.840.000	2.881.000
Offentlige og andre faste udgifter						
	106		Ejendomsskatter	5.708.413	5.708.000	5.708.000
	107		Vandafgift	5.872	15.000	6.000
	109	2	Renovation	4.045.832	4.523.000	5.505.000
	110	3	Forsikringer	1.497.077	1.742.000	2.089.000
	111	4	Afdelingens energiforbrug	2.454.670	2.440.000	2.781.000
	112	5	1. Administrationsbidrag	4.493.947	4.942.000	5.050.000
			2. Dispositionsfondsbidrag	0	667.000	728.000
			3. Bidrag til arbejdskapitalen	0	189.000	206.000
	113	6	Afdelingens pligtmæssige bidrag til dispositionsfonden:			
			A-indskud	857.668	858.000	858.000
			G-indskud	1.041.220	1.112.000	1.198.000
				1.898.888	1.970.000	2.056.000
Offentlige og andre faste udgifter i alt				20.104.697	22.196.000	24.129.000
Variable udgifter						
	114	7	Renholdelse	10.965.285	10.198.000	10.741.000
	115	8	Almindelig vedligeholdelse	892.304	900.000	1.384.000
	116	9	Planlagt og periodisk vedligeholdelse og fornyelser			
			Afholdte udgifter	8.365.500	13.423.961	16.884.189
			Heraf dækket af tidligere henlæggelser	-8.365.500	-13.423.961	-16.884.189
				0	0	0
	117		Istandsættelse ved fraflytning			
			Afholdte udgifter	410.615	400.000	400.000
			Heraf dækket af tidligere henlæggelser	-410.615	-400.000	-400.000
				0	0	0
	118	10	Særlige aktiviteter	2.716.770	2.767.000	2.966.000
	119	11	Diverse udgifter	473.781	631.000	653.000
Variable udgifter i alt				15.048.140	14.496.000	15.744.000

 Indflydelse

 Mindre indflydelse







 Ingen indflydelse

Beboer- indflydelse	Konto	Note	Kontonavn	Regnskab 2022	Budget 2023	Budget 2024
Henlæggelser						
	120		Planlagt og periodisk vedligeholdelse og fornyelser (konto 401)	8.980.000	9.130.000	9.280.000
	123		Tab ved fraflytninger (konto 405)	100.000	150.000	200.000
	124		Andre henlæggelser	8.261.000	0	0
Henlæggelser i alt				17.341.000	9.280.000	9.480.000
Samlede ordinære udgifter				55.336.667	48.812.000	52.234.000
Ekstraordinære udgifter						
	125	12	Ydelse vedr. lån til forbedringsarbejder	36.172.595	36.518.000	36.522.000
	126	13	Afskrivning på forbedringsarbejder m.v.	349.776	99.000	152.000
	127	14	Ydelse vedr. lån til bygningsrenovering m.v.	26.714.859	26.640.000	27.075.000
	129		Tab ved lejeledighed			
			Afholdte udgifter	134.967	75.000	75.000
			Heraf dækket af dispositionsfonden	-134.967	-75.000	-75.000
				0	0	0
	130		Tab ved fraflytninger	260.578	275.000	275.000
			Heraf dækket af henlæggelser	-260.578	-275.000	-275.000
				0	0	0
	131	15	Andre renter	4.451.528	650.000	0
	132	16	Ydelser vedr. driftsstøtte	0	500.000	0
	134		Korrektion vedr. tidligere år	252.596	0	0
	135		Godtgørelse til fraflyttede lejer			
			Udbetalt godtgørelse	23.352	0	0
			Overførsel til afvikling ved huslejeforhøjelse	-23.352	0	0
				0	0	0
	137		Øvrige ekstraordinære udgifter	72.616	0	0
Ekstraordinære udgifter i alt				68.013.969	64.407.000	63.749.000
Udgifter i alt				123.350.637	113.219.000	115.983.000
Årets overskud, der anvendes til						
	140.1		Afvikling af underfinansiering (konto 303)	1.162.836		
Udgifter og evt. overskud i alt				124.513.472	113.219.000	115.983.000

 Indflydelse

 Mindre indflydelse

 Ingen indflydelse

Beboer- indflydelse	Konto	Note	Kontonavn	Regnskab 2022	Budget 2023	Budget 2024
INDTÆGTER						
Ordinære indtægter						
	201		Boligafgifter og leje			
			Lejligheder	71.438.796	74.322.000	74.348.000
			Lejligheder - tagboliger	2.240.712	2.332.000	2.331.000
			Erhverv	157.584	164.000	164.000
			Driftskontor	163.236	170.000	170.000
			Kældre m.v.	89.275	90.000	90.000
			Garager/carporte	411.924	412.000	412.000
			Leje i forbindelse med godtgørelser	7.505	8.000	9.000
			Altaninddækning, Diget 2-16	279.533	280.000	279.000
			Altaninddækning, Diget 80	91.083	91.000	91.000
			Forbedringstillæg, råderet før 2009	233.550	9.000	43.000
			Forbedringstillæg, råderet fra 2009 til 2013	342.243	430.000	430.000
			Forbedringstillæg, råderet fra 2013	567.543	637.000	637.000
			Forbedringstillæg, råderet køkken 2022	0	158.000	125.000
			Forbedringstillæg, råderet køkken 2023	0	0	99.000
			Forbedringstillæg, dørtelefoner	42.316	42.000	42.000
			Forbedringsforhøjelser vedr. helhedsplanen	66.405	40.000	58.000
			Boligafgifter og leje i alt	76.131.705	79.185.000	79.328.000
	202	17	Renter	4.624.406	19.000	25.000
	203		Andre ordinære indtægter			
			1. Tilskud fra boligorganisationen	116.194	0	0
			2. Fællesvaskeri	606.130	612.000	744.000
		10	3. Fællesfaciliteter	12.000	12.000	12.000
			4. Møde- og selskabslokale	118.420	130.000	133.000
			8. Varmeleverance mv.	74.563	73.000	75.000
			9. Leje mobil- og antennemast	48.642	74.000	54.000
	203.6		Overført fra opsamlet resultat	1.179.000	901.000	901.000
			Ordinære indtægter i alt	82.911.061	81.006.000	81.272.000
			Ekstraordinære indtægter			
	204		Driftssikring og anden særlig driftsstøtte	41.432.279	32.213.000	31.435.000
	206		Korrektion vedr. tidligere år	170.132	0	0
			Ekstraordinære indtægter i alt	41.602.411	32.213.000	31.435.000
			Indtægter i alt	124.513.472	113.219.000	112.707.000
	210		Årets underskud/nødvendig huslejeregulering	0	0	3.276.000
			Indtægter og evt. underskud i alt	124.513.472	113.219.000	115.983.000

Almene boliger
Afdeling 9 - Stadionkvarteret afd. 09

Budget for perioden
1. januar - 31. december 2024

Konto	Note	Kontonavn	Regnskab 2022	Budget 2023	Budget 2024
101/	1	Nettokapitaludgifter			
105		Låneydelser	1.004.145	1.001.000	1.042.000
		Udamortiserede ydelser	1.838.685	1.839.000	1.839.000
		Nettokapitaludgifter i alt	2.842.830	2.840.000	2.881.000
109	2	Renovation			
		Renovation	3.761.794	4.264.000	5.194.000
		Fast renovation	50.277	87.000	55.000
		Løs renovation	141.150	75.000	156.000
		Andet (Rottebekæmpelse)	92.610	97.000	100.000
		Renovation i alt	4.045.832	4.523.000	5.505.000
110	3	Forsikringer			
		Forsikringer	1.378.725	1.620.000	1.958.000
		Mæglerhonorar	118.353	122.000	131.000
		Forsikringer i alt	1.497.077	1.742.000	2.089.000
111	4	Afdelingens energiforbrug			
		El til fællesarealer	1.800.177	1.678.000	1.985.000
		Eludgifter i boliger	174.624	205.000	215.000
		Varme i fællesarealer	8.754	12.000	13.000
		Målerpasning	471.115	545.000	568.000
		Afdelingens energiforbrug i alt	2.454.670	2.440.000	2.781.000
112	5	Administrationsbidrag			
		Administrationsbidrag	4.193.655	4.643.000	4.751.000
		Administrationsbidrag, fællesdrift	1.459	0	0
		Administrationsbidrag, varme	147.784	148.000	148.000
		Administrationsbidrag, vand	147.784	148.000	148.000
		Tilvalgsydelse	264	0	0
		Mobilmaster	3.000	3.000	3.000
		Administrationsbidrag i alt	4.493.947	4.942.000	5.050.000
113	6	Afdelingens pligtmæssige bidrag til dispositionsfonden			
		Pligtmæssige bidrag, A-indskud	857.668	858.000	858.000
		Pligtmæssige bidrag, G-indskud	1.041.220	1.112.000	1.198.000
		Afdelingens pligtmæssige bidrag til dispositionsfonden i alt	1.898.888	1.970.000	2.056.000

Konto	Note	Kontonavn	Regnskab 2022	Budget 2023	Budget 2024
114	7	Renholdelse			
		<u>Ejendomsfunktionærer</u>			
		Løn	5.585.386	4.728.000	4.468.000
		Vintertjeneste	89.335	233.000	72.000
		Hæk	265.020	206.000	201.000
		Ekstern assistance	500	0	0
		Ejendomsfunktionærer i alt	5.940.241	5.167.000	4.741.000
		<u>Driftsleder og -assistenter</u>			
		Løn	1.419.839	1.375.000	485.000
		<u>Driftskontor lejemålsenhedsfordelt</u>			
		Løn	1.496.576	1.755.000	3.214.000
		Pensionsbidrag	230.611	0	0
		Arbejdsmarkedsbidrag	6.192	0	0
		Funktionærlønreduktion	-3.940	0	0
		Reguleret feriepengeforpligtelse	47.951	0	0
		Kontorholdsudgifter	62.733	79.000	0
		Telefonudgifter	33.237	43.000	0
		Andel af fællesdrift	240.459	241.000	735.000
		Leje af materialegårde	18.989	19.000	14.000
		Diverse udgifter	30.148	16.000	30.000
		Andel af vagtordning	7.507	0	0
		Driftskontor i alt	2.170.463	2.153.000	3.993.000
		Trappevask	1.434.743	1.503.000	1.522.000
		Renholdelse i alt	10.965.285	10.198.000	10.741.000

Konto	Note	Kontonavn	Regnskab 2022	Budget 2023	Budget 2024
115	8	Almindelig vedligeholdelse			
		Almindelig vedligeholdelse (budget)	0	900.000	1.384.000
		<u>Terræn</u>			
		Inventar	32.211	0	0
		Beplantning	30.563	0	0
		Terræn i alt	62.773	0	0
		<u>Bygning, klimaskærm</u>			
		Facade	5.214	0	0
		Tag	47.778	0	0
		Døre, vinduer, porte, luger og lemme	29.527	0	0
		Bygning, klimaskærm i alt	82.519	0	0
		<u>Bygning, bolig-/erhvervsenhed</u>			
		Konstruktion og inventar	429.130	0	0
		Erhvervsenhed, installationer	95.362	0	0
		Bygning, bolig-/erhvervsenhed i alt	524.491	0	0
		<u>Bygning, fælles indvendig</u>			
		Indvendig	112.249	0	0
		Bygning, fælles indvendig i alt	112.249	0	0
		<u>Bygning, tekniske Installationer</u>			
		El og belysning	2.104	0	0
		Vand	7.810	0	0
		Varme	1.914	0	0
		Øvrige	80.226	0	0
		Bygning, tekniske installationer i alt	92.054	0	0
		<u>Materiel</u>			
		Kørende	2.715	0	0
		Materiel i alt	2.715	0	0
		<u>Selvrisiko, forsikringssager</u>			
		Forsikringsudgifter - selvrisiko	15.502	0	0
		Selvrisiko, forsikringssager i alt	15.502	0	0
		Almindelig vedligeholdelse i alt	892.304	900.000	1.384.000

Konto	Note	Kontonavn	Regnskab 2022	Budget 2023	Budget 2024
116	9	Planlagt og periodisk vedligeholdelse og fornyelser			
		<u>Terræn</u>			
		Konstruktion	124.696	185.000	210.000
		Teknisk anlæg	249.947	907.684	907.684
		Inventar	496.061	348.000	343.000
		Beplantning	141.155	180.700	220.000
		Terræn i alt	1.011.860	1.621.384	1.680.684
		<u>Bygning, klimaskærm</u>			
		Fundament	15.449	550.000	550.000
		Facade	1.694	10.000	10.000
		Tag	0	150.000	40.000
		Altaner og altangange	1.365	2.000.000	410.000
		Trapper og ramper	13.810	50.000	100.000
		Døre, vinduer, porte, luger og lemme	550.398	475.056	552.056
		Bygning, klimaskærm i alt	582.715	3.235.056	1.662.056
		<u>Bygning, bolig-/erhvervsenhed</u>			
		Konstruktion og inventar	888.697	1.834.000	1.815.000
		Erhvervsenhed, installationer	155.649	148.844	234.000
		Bygning, bolig-/erhvervsenhed i alt	1.044.346	1.982.844	2.049.000
		<u>Bygning, fælles indvendig</u>			
		Indvendig	13.639	384.000	290.000
		Bygning, fælles indvendig i alt	13.639	384.000	290.000
		<u>Bygning, tekniske Installationer</u>			
		Afløb	57.873	180.000	90.000
		El og belysning	137.629	128.000	128.000
		Vand	586.818	643.500	496.500
		Varme	165.196	1.171.750	564.000
		Vaskeri, fælles	38.372	693.000	643.000
		Ventilation	475.584	1.602.023	1.602.023
		Øvrige	1.692.372	1.027.550	6.659.000
		Bygning, tekniske installationer i alt	3.153.844	5.445.823	10.182.523
		<u>Materiel</u>			
		Kørende	373.082	754.854	1.019.926
		Andet	294.094	0	0
		Materiel i alt	667.175	754.854	1.019.926
		Planlagt og periodisk vedligeholdelse og fornyelser i alt	6.473.578	13.423.961	16.884.189

Konto	Note	Kontonavn	Regnskab 2022	Budget 2023	Budget 2024
		<u>Afd. udg. til normalstandsættelse v. fraflytning</u>			
		Snedkerarbejder	685.914	0	0
		Malerarbejder	847.056	0	0
		Murerarbejder	22.744	0	0
		VVS-arbejder	19.066	0	0
		Elarbejder	320.242	0	0
		Vaskekort og nøgler	-3.100	0	0
		Afd. udg. til normalstandsættelse v. fraflytning i alt	1.891.922	0	0
		Planlagt og periodisk vedligeholdelse og fornyelser i alt	8.365.500	13.423.961	16.884.189
		Heraf dækket af tidligere henlæggelser	-8.365.500	-13.423.961	-16.884.189
		Kontogruppe 116 i alt	0	0	0
118	10	Særlige aktiviteter			
		<u>Fællesvaskeri</u>			
		Drift af fællesvaskeri	529.817	621.000	700.000
		Renholdelse	171.825	175.000	175.000
		Vedligeholdelse	13.465	25.000	15.000
		Vand	306.142	351.000	344.000
		El	1.135.134	1.036.000	1.136.000
		Administrationsbidrag	5.684	6.000	43.000
		Udgifter i alt	2.162.067	2.214.000	2.413.000
203.2		Indtægter	-606.130	-612.000	-744.000
		Fællesvaskeri i alt	1.555.937	1.602.000	1.669.000
		<u>Fællesfaciliteter</u>			
		Afskrivning, maskiner - fra fællesdriften	131.887	123.000	126.000
		Avance ved salg af maskiner	-51.376	0	0
		Udgifter i alt	80.511	123.000	126.000
203.3		Leje, materialegård	-12.000	-12.000	-12.000
		Fællesfaciliteter i alt	68.511	111.000	114.000
		<u>Møde- og selskabslokale</u>			
		Drift af møde- og selskabslokale	474.192	430.000	427.000
		Udgifter i alt	474.192	430.000	427.000
203.4		Indtægter	-118.420	-130.000	-133.000
		Møde- og selskabslokale i alt	355.772	300.000	294.000
		Særlige aktiviteter i alt	2.716.770	2.767.000	2.966.000

Konto	Note	Kontonavn	Regnskab 2022	Budget 2023	Budget 2024
119	11	Diverse udgifter			
		Kontingent BL	166.471	173.000	184.000
		Gebyr vedr. husleje	98.449	100.000	110.000
		Advokatomkostninger	3.594	0	0
		Afdelingsbestyrelsens rådighedsbeløb	26.459	60.000	30.000
		Afdelingsbestyrelsens kursusudgifter	0	60.000	60.000
		Afdelingsbestyrelsens kontorudgifter	899	20.000	10.000
		Afdelingsbestyrelsens bredbånd og telefon	3.980	10.000	5.000
		Beboeraktiviteter	167.576	200.000	250.000
		Andre udgifter	3.354	5.000	1.000
		IT-udgifter	3.000	3.000	3.000
		Diverse udgifter i alt	473.781	631.000	653.000
125	12	Ydelser vedr. lån til forbedringsarbejder (konto 303.1)			
		Altaner, Diget 80	91.083	91.000	91.000
		Altaner, Diget 2-16	279.533	280.000	279.000
		Udenomsarealer, Etape 1	460.108	461.000	459.000
		Udenomsarealer, Etape 2	877.266	878.000	875.000
		Udenomsarealer, Etape 3	482.510	483.000	481.000
		Udenomsarealer, Etape 4	804.557	805.000	803.000
		Udenomsarealer, Etape 5	118.754	119.000	118.000
		Nyt varmesystem	760.871	761.000	759.000
		Helhedsplan, Etape 1	5.294.049	5.299.000	5.324.000
		Helhedsplan, Etape 2	8.762.418	8.770.000	8.745.000
		Helhedsplan, Etape 3	4.388.210	4.392.000	4.379.000
		Helhedsplan, Etape 4	8.519.267	8.526.000	8.503.000
		Helhedsplan, Etape 5	1.330.510	1.332.000	1.328.000
		Helhedsplan, Etape 6	3.093.672	3.096.000	3.087.000
		Råderet fra 2009-2013	342.243	430.000	430.000
		Råderet fra 2013-2021	567.543	637.000	637.000
		Råderet 2022, køkken	0	158.000	125.000
		Råderet 2023, køkken	0	0	99.000
		Ydelser vedr. lån til forbedringsarbejder (konto 303.1) i alt	36.172.595	36.518.000	36.522.000
126	13	Afskrivning på forbedringsarbejder m.v.			
		Tilvalg Helhedsplan	66.405	40.000	58.000
		Dørtelefonlæg	42.316	42.000	42.000
		Råderet før 2009	233.550	9.000	43.000
		2. Fraflyttede lejeres godtgjorte forbedringsarbejder (konto 303.4)	7.505	8.000	9.000
		Afskrivning på forbedringsarbejder m.v. i alt	349.776	99.000	152.000

Konto	Note	Kontonavn	Regnskab 2022	Budget 2023	Budget 2024
127	14	Ydelser vedr. lån til bygningskader			
		Helhedsplan, Etape 1	8.693.271	8.692.000	8.820.000
		Helhedsplan, Etape 2	3.029.214	3.028.000	3.077.000
		Helhedsplan, Etape 3	5.596.605	5.609.000	5.684.000
		Helhedsplan, Etape 4	5.000.162	5.005.000	5.053.000
		Helhedsplan, Etape 5	3.386.115	3.390.000	3.423.000
		Helhedsplan, Etape 6	608.033	609.000	615.000
		Helhedsplan, Etape 6a	401.458	307.000	403.000
		Ydelser vedr. lån til bygningskader i alt	26.714.859	26.640.000	27.075.000
131	15	Andre renter			
		Renter af mellemværende med selskabet	0	650.000	0
		Kurstab/renteudgifter - obligationer	4.451.528	0	0
		Andre renter i alt	4.451.528	650.000	0
132	16	Ydelser vedr. driftsstøtte			
		Driftsstøttelån	0	500.000	0
		Ydelser vedr. driftsstøtte i alt	0	500.000	0
202	17	Renteindtægter			
		Renter	2.461	0	0
		Renter af mellemregning	126.906	0	0
		Renter vedr. råderetten	2.388	3.000	1.000
		Renter vedr. råderet ifm. helhedsplan	23.829	16.000	24.000
		Renter, frivillige forlig	17.295	0	0
		Kursregulering, overført til konto 401	4.451.528	0	0
		Renteindtægter i alt	4.624.406	19.000	25.000

Almene boliger
Afdeling 9 - Stadionkvarteret afd. 09

Antennebudget for perioden
1. januar - 31. december 2024

	Regnskab 2022	Budget 2023	Revideret budget 2023	Budget 2024
Antenne - Primo	-13.977	3.058	2.893	-134.742
Udgifter				
Antenne - Ydelse på lån	950.072	715.429	595.563	239.009
I alt	950.072	715.429	595.563	239.009
Antenne - Administration	28.502	21.463	2.042	2.042
Antenneudgifter i alt	978.574	736.892	597.605	241.051
Indtægter				
Antenne - Indtægt antennebidrag	961.704	739.950	735.240	106.309
I alt	961.704	739.950	735.240	106.309
Resultat regnskab	2.893			
Forventet resultat			-134.742	0
Antal lejermål	1.113	1.113	1.113	1.113
Antal tilslutninger	1.117	1.114	1.114	1.114

Specifikation af opkrævninger pr. 01.01.2024

	Aktuelt 2023	Ændring	Budget 2024
Antennebidrag pr. lejer pr. md.	55	-47	8

Budgettet for perioden 1. januar - 31. december 2024 har været forelagt til godkendelse med en huslejeregulering på 4,27 % for lejligheder, 4,27 % for lejligheder - tagboliger og 4,27 % for erhverv, samt ændring af antennebidrag pr. 1. januar 2024.

Afdelingsbestyrelsens påtegning

Foranstående budget for 2024 for Stadionkvarteret afd. 09 har været forelagt på afdelingsbestyrelsesmøde til godkendelse.

Afdelingsbestyrelsens underskrifter:

Susanne Petersen
Formand

Jesper Weidick
Næstformand

Jonas D Hansen

Pia Bernhardt

Michael Justesen

Mads Andersen

Merete Møldrup

Tine Liechti

Jørgen Reimann

Caroline Ryberg

Kurt Strøm

, den

Afdelingsmødets påtegning

Foranstående budget for 2024 for Stadionkvarteret afd. 09 har været forelagt på afdelingsmøde til godkendelse.

Dirigentens underskrift:

Dirigent

Afdelingsbestyrelsesformand

, den