



Adresse: Diget 1-47, Diget 80-104, Hegnet 1-27, Leddet 1-15, Leddet 2-20, Gærdet 1-7
Skellet 1-11, Brinken 1-17, Stubben 2-18, Sportsvej 7-83,
Sportsvej 60-62, Sportsvej 20-22, Diget 2-16
2600 Glostrup

**Tilsynsførende
kommune:** Glostrup Kommune
Rådhusparken 2
2600 Glostrup

Administrator: Glostrup Boligselskab
Bryggergårdsvej 2B
2600 Glostrup

Oplysninger om afdelingen	Bruttoetage-areal i alt (m ²)	Antal lejemål	á lejemåls-enhed	Antal lejemålsenheder
Almene familieboliger	87.968	1.113	1	1.113,0
Boligoplysninger i alt	87.968	1.113	-	1.113,0
Boliger fordelt på antal rum:				
Antal rum				
1	8.678	171	-	-
2	18.623	260	-	-
3	42.950	505	-	-
4	16.159	163	-	-
5	1.558	14	-	-
Erhvervslejemål	167	2	1 pr. påbeg. 60 m ²	3,0
Garager/carporte	-	104	1/5	20,8
Lejemålsoplysninger i alt	88.135	1.219	-	1.136,8

Huslejeregulering pr. 1. januar 2021	Regulering i %	Samlet årlig ændring i kr.
Lejligheder	2,74%	1.879.000
Lejligheder - tagboliger	2,74%	59.000
Erhverv	2,74%	4.000
Driftskontor	2,74%	4.000

Lejligheder	m ²	Nuværende husleje	Regulering i kr.	Husleje pr. 1. januar 2021
Gennemsnitlig m ² -leje		778	21	799
1-rums familiebolig	49,20	3.340	92	3.432
1-rums Sportsvej 60-62	49,40	2.930	80	3.010
1-rums Diget 80	55,70	3.959	109	4.068
2-rums Sportsvej 60-62 tagboliger	69,80	6.047	166	6.213
2-rums familiebolig	86,40	6.116	168	6.284
3-rums familiebolig	86,60	5.460	150	5.610
4-rums familiebolig	101,90	6.475	178	6.653
5-rums familiebolig	111,20	7.307	201	7.508
















Erhvervslejemål	Nuværende husleje	Regulering i kr.	Husleje pr. 1. januar 2021
Erhverv	12.566	345	12.911
Driftskontor	13.373	367	13.740

Ændring af antennebidrag med virkning fra 1. januar 2021	Nugældende antennebidrag	Regulering i kr.	Antennebidrag pr. 1. januar 2021
Antennebidrag	72	0	72

 Indflydelse

 Mindre indflydelse












 Ingen indflydelse

Beboer- indflydelse	Konto	Note	Kontonavn	Regnskab 2019	Budget 2020	Budget 2021
UDGIFTER						
Ordinære udgifter						
	105.9	1	Nettokapitaludgifter	2.945.515	3.027.000	3.133.000
Nettokapitaludgifter				2.945.515	3.027.000	3.133.000
Offentlige og andre faste udgifter						
	106		Ejendomsskatter	5.708.413	6.051.000	5.937.000
	107		Vandafgift	2.858.615	300.000	318.000
	108		Kloakbidrag, vejafgift m.v.	0	47.000	0
	109	2	Renovation	2.535.353	2.559.000	3.396.000
	110	3	Forsikringer	1.319.452	1.538.000	1.498.000
	111	4	Afdelingens energiforbrug	2.351.446	2.485.000	2.258.000
	112	5	Administrationsbidrag	4.145.777	4.786.000	4.572.000
	113	6	Afdelingens pligtmæssige bidrag til dispositionsfonden:			
			A-indskud	857.668	858.000	858.000
			G-indskud	1.041.220	1.041.000	1.049.000
				1.898.888	1.899.000	1.907.000
Offentlige og andre faste udgifter i alt				20.817.943	19.665.000	19.886.000
Variable udgifter						
	114	7	Renholdelse	10.399.838	10.396.000	11.478.000
	115	8	Almindelig vedligeholdelse	1.237.456	1.757.000	1.300.000
	116	9	Planlagt og periodisk vedligeholdelse og fornyelser			
			Afholdte udgifter	11.034.505	12.610.533	11.160.800
			Heraf dækket af tidligere henlæggelser	-11.034.505	-12.610.533	-11.160.800
				0	0	0
	117		Istandsættelse ved fraflytning			
			Afholdte udgifter	321.886	400.000	400.000
			Heraf dækket af tidligere henlæggelser	-321.886	-400.000	-400.000
				0	0	0
	118	10	Særlige aktiviteter	2.073.263	2.165.000	2.667.000
	119	11	Diverse udgifter	485.021	654.000	624.000
Variable udgifter i alt				14.195.578	14.972.000	16.069.000

 Indflydelse

 Mindre indflydelse







 Ingen indflydelse

Beboer- indflydelse	Konto Note	Kontonavn	Regnskab 2019	Budget 2020	Budget 2021
Henlæggelser					
	120	Planlagt og periodisk vedligeholdelse og fornyelser (konto 401)	8.800.000	8.800.000	8.800.000
	123	Tab ved fraflytninger (konto 405)	0	200.000	0
	124	Andre henlæggelser	5.714.000	0	0
Henlæggelser i alt			14.514.000	9.000.000	8.800.000
Samlede ordinære udgifter			52.473.037	46.664.000	47.888.000
Ekstraordinære udgifter					
	125	12 Ydelse vedr. lån til forbedringsarbejder	32.416.513	41.713.000	36.887.000
	126	13 Afskrivning på forbedringsarbejder m.v.	1.567.346	120.000	111.000
	127	14 Ydelse vedr. lån til bygningsreovering m.v.	21.561.760	26.440.000	26.651.000
	129	Tab ved lejeledighed			
		Afholdte udgifter	24.946	100.000	200.000
		Heraf dækket af dispositionsfonden	-24.946	-100.000	-200.000
			0	0	0
	130	Tab ved fraflytninger	80.335	200.000	200.000
		Heraf dækket af henlæggelser	-80.335	-200.000	-200.000
			0	0	0
	134	Korrektion vedr. tidligere år	25.583	0	0
	135	Godtgørelse til fraflyttede lejer			
		Udbetalt godtgørelse	1.447	0	0
		Overførsel til afvikling ved huslejeforhøjelse	-1.447	0	0
			0	0	0
	137	Øvrige ekstraordinære udgifter	300.000	0	0
Ekstraordinære udgifter i alt			55.871.202	68.273.000	63.649.000
Udgifter i alt			108.344.239	114.937.000	111.537.000
		Årets overskud, der anvendes til			
	140.1	Afvikling af underfinansiering (konto 303)	1.126.496		
Udgifter og evt. overskud i alt			109.470.735	114.937.000	111.537.000

 Indflydelse

 Mindre indflydelse

 Ingen indflydelse

Beboer- indflydelse	Konto Note	Kontonavn	Regnskab 2019	Budget 2020	Budget 2021
INDTÆGTER					
Ordinære indtægter					
	201	Boligafgifter og leje			
		Lejligheder	67.183.976	68.359.000	68.444.000
		Lejligheder - tagboliger	2.132.916	2.144.000	2.144.000
		Erhverv	150.000	151.000	151.000
		Driftskontor	160.476	161.000	160.000
		Kældre m.v.	90.725	121.000	120.000
		Garager/carporte	411.599	412.000	412.000
		Leje i forbindelse med godtgørelser	3.768	6.000	4.000
		Altaninddækning Diget 2-16	305.452	306.000	281.000
		Altaninddækning Diget 80	96.514	97.000	92.000
		Forbedringstillæg, råderet før 2009	786.075	721.000	465.000
		Forbedringstillæg, råderet fra 2009 til 2013	201.632	187.000	173.000
		Forbedringstillæg, råderet fra 2013	353.351	315.000	557.000
		Forbedringsforhøjelser vedr. helhedsplanen	77.158	80.000	71.000
		Dørtelefonanlæg	39.613	34.000	36.000
		Boligafgifter og leje i alt	71.993.254	73.094.000	73.110.000
	202	15 Renter	161.500	101.000	28.000
	203	Andre ordinære indtægter			
		1. Tilskud fra boligorganisationen	300.000	0	0
		2. Drift af fællesvaskeri	609.059	600.000	660.000
		4. Drift af møde- og selskabslokaler	146.400	145.000	152.000
		8. Leje af varmecentral o.l.	72.407	73.000	73.000
		9. Mobilmaster	73.000	73.000	73.000
	203.6	Overført fra opsamlet resultat	1.325.000	1.491.000	1.010.000
Ordinære indtægter i alt			74.680.620	75.577.000	75.106.000
Ekstraordinære indtægter					
	204	Driftssikring og anden særlig driftsstøtte	34.705.629	39.360.000	34.485.000
	206	Korrektion vedr. tidligere år	84.485	0	0
Ekstraordinære indtægter i alt			34.790.114	39.360.000	34.485.000
Indtægter i alt			109.470.735	114.937.000	109.591.000
	210	Årets underskud/nødvendig huslejeregulering	0	0	1.946.000
Indtægter og evt. underskud i alt			109.470.735	114.937.000	111.537.000

Almene boliger
Afdeling 9 - Stadionkvarteret afd. 09

Budget for perioden
1. januar - 31. december 2021

Konto	Note	Kontonavn	Regnskab 2019	Budget 2020	Budget 2021
101/	1	Nettokapitaludgifter			
105		Låneydelser	1.458.545	1.540.000	1.459.000
		Udamortiserede ydelser	1.486.970	1.487.000	1.674.000
		Nettokapitaludgifter i alt	2.945.515	3.027.000	3.133.000
109	2	Renovation			
		Renovation	2.329.963	2.423.000	3.182.000
		Fast renovation	0	1.000	0
		Løs renovation	83.385	73.000	164.000
		Andet	122.006	62.000	50.000
		Renovation i alt	2.535.353	2.559.000	3.396.000
110	3	Forsikringer			
		Forsikringer	1.208.360	1.420.000	1.377.000
		Mæglerhonorar	111.092	118.000	121.000
		Forsikringer i alt	1.319.452	1.538.000	1.498.000
111	4	Afdelingens energiforbrug			
		El til fællesarealer	1.507.984	2.150.000	1.600.000
		Eludgifter i boliger	126.584	0	134.000
		Fællesdrift	0	28.000	29.000
		Målerpasning	716.878	307.000	495.000
		Afdelingens energiforbrug i alt	2.351.446	2.485.000	2.258.000
112	5	Administrationsbidrag			
		Administrationsbidrag	4.143.300	4.447.000	4.235.000
		Administrationsbidrag, fællesdrift	2.477	2.000	2.000
		Administrationsbidrag, varme	0	146.000	145.000
		Administrationsbidrag, vand	0	146.000	145.000
		Tilvalgsydelse	0	42.000	42.000
		Mobilmaster	0	3.000	3.000
		Administrationsbidrag i alt	4.145.777	4.786.000	4.572.000
113	6	Afdelingens pligtmæssige bidrag til dispositionsfonden			
		Pligtmæssige bidrag, A-indskud	857.668	858.000	858.000
		Pligtmæssige bidrag, G-indskud	1.041.220	1.041.000	1.049.000
		Afdelingens pligtmæssige bidrag til dispositionsfonden i alt	1.898.888	1.899.000	1.907.000

Almene boliger
Afdeling 9 - Stadionkvarteret afd. 09

Budget for perioden
1. januar - 31. december 2021

Konto	Note	Kontonavn	Regnskab 2019	Budget 2020	Budget 2021
114	7	Renholdelse			
		Ejendomsfunktionærer, løn m.m., ydelsesaftale	0	5.756.000	5.502.000
		Hæk, eksternt, ydelsesaftale	0	170.000	453.000
		Driftsleder og -assistenter, løn m.m., ydelsesaftale	0	1.832.000	1.681.000
		<u>Ejendomsfunktionærer</u>			
		Løn ejendomsfunktionærer	2.598.936	0	0
		Pensionsbidrag	399.082	0	0
		ATP-bidrag	15.681	0	0
		AUD-bidrag	43.223	0	0
		Funktionærlønreduktion	-262.155	0	0
		Reguleret feriepengeforpligtelse	7.285	0	0
		Arbejdstøj, funktionærboligtiskud m.v.	117.311	0	0
		Vintertjeneste	9.929	0	0
		Græs/hæk	450.634	0	0
		Ekstern assistance	310.580	0	0
		Andel i vagtbil, ejendomsfunktionærer	6.469	12.000	0
		Ejendomsfunktionærer i alt	3.696.975	12.000	0
		Driftspersonale LME-fordeles	0	1.003.000	2.034.000
		<u>Driftskontor</u>			
		Løn - Driftsleder og -assistenter	3.849.584	0	0
		Pensionsbidrag	605.243	0	0
		Uddannelse	50.414	0	0
		Kantineudgifter	65.472	0	0
		Telefonudgifter	50.929	0	0
		Arbejdsmarkedsbidrag	19.381	0	0
		Personaleudgifter	110.635	0	0
		KM-penge	10.213	0	0
		Kontorholdsudgifter	81.085	44.000	79.000
		Telefon	33.795	0	0
		Andre udgifter	6.760	0	0
		Diverse udgifter	2.379	10.000	10.000
		Andel af vagtordning	-5.428	20.000	20.000
		Reguleret feriepengeforpligtelse	245.952	0	0
		Driftskontor i alt	5.126.416	74.000	109.000
		Andel af fællesdrift, Driftskontor	195.314	191.000	188.000
		Trappevask	1.381.133	1.358.000	1.511.000
		Renholdelse i alt	10.399.838	10.396.000	11.478.000

Almene boliger
Afdeling 9 - Stadionkvarteret afd. 09

Budget for perioden
1. januar - 31. december 2021

Konto	Note	Kontonavn	Regnskab 2019	Budget 2020	Budget 2021
115	8	Almindelig vedligeholdelse			
		Almindelig vedligeholdelse (budget)	0	1.757.000	1.300.000
		<u>Terræn</u>			
		Konstruktion	43.608	0	0
		Teknisk anlæg	7.710	0	0
		Inventar	5.113	0	0
		Beplantning	1.987	0	0
		Terræn i alt	58.416	0	0
		<u>Bygning, klimaskærm</u>			
		Fundament	2.478	0	0
		Tag	365.370	0	0
		Døre, vinduer, porte, luger og lemme	30.078	0	0
		Bygning, klimaskærm i alt	397.926	0	0
		<u>Bygning, bolig-/erhvervsenhed</u>			
		Konstruktion og inventar	102.444	0	0
		Erhvervsenhed, installationer	54.870	0	0
		Bygning, bolig-/erhvervsenhed i alt	157.314	0	0
		<u>Bygning, fælles indvendig</u>			
		Indvendig	70.371	0	0
		Bygning, fælles indvendig i alt	70.371	0	0
		<u>Bygning, tekniske installationer</u>			
		Afløb	51.462	0	0
		El og belysning	190.804	0	0
		Vand	4.983	0	0
		Varme	10.276	0	0
		Vaskeri, fælles	36.253	0	0
		Ventilation	8.542	0	0
		Øvrige	77.984	0	0
		Bygning, tekniske installationer i alt	380.304	0	0
		<u>Materiel</u>			
		Kørende	89.473	0	0
		Andet	41.151	0	0
		Materiel i alt	130.625	0	0
		<u>Selvrisiko, forsikringssager</u>			
		Forsikringsudgifter - selvrisiko	42.500	0	0
		Selvrisiko, forsikringssager i alt	42.500	0	0
		Almindelig vedligeholdelse i alt	1.237.456	1.757.000	1.300.000

Konto	Note	Kontonavn	Regnskab 2019	Budget 2020	Budget 2021
116	9	Planlagt og periodisk vedligeholdelse og fornyelser			
		<u>Terræn</u>			
		Konstruktion	72.394	245.000	145.000
		Teknisk anlæg	305.076	782.671	902.684
		Inventar	113.563	460.690	985.500
		Beplantning	197.753	300.000	220.000
		Terræn i alt	688.787	1.788.361	2.253.184
		<u>Bygning, klimaskærm</u>			
		Facade	1.323	10.000	10.000
		Tag	297.801	30.000	480.000
		Altaner og altangange	5.548	265.000	0
		Trapper og ramper	13.989	50.000	50.000
		Døre, vinduer, porte, luger og lemme	795.337	429.555	481.556
		Bygning, klimaskærm i alt	1.113.997	784.555	1.021.556
		<u>Bygning, bolig-/erhvervsenhed</u>			
		Konstruktion og inventar	2.040.301	2.034.000	1.759.000
		Erhvervsenhed, installationer	271.725	213.000	135.000
		Bygning, bolig-/erhvervsenhed i alt	2.312.026	2.247.000	1.894.000
		<u>Bygning, fælles indvendig</u>			
		Indvendig	1.578.171	265.000	265.000
		Bygning, fælles indvendig i alt	1.578.171	265.000	265.000
		<u>Bygning, tekniske Installationer</u>			
		Afløb	284.565	185.000	215.000
		El og belysning	868.136	120.000	128.000
		Gas	763	0	0
		Vand	526.051	2.433.000	1.113.500
		Varme	431.633	992.750	499.000
		Vaskeri, fælles	237.236	393.000	343.000
		Ventilation	549.294	1.552.734	1.592.023
		Øvrige	976.206	900.088	894.550
		Bygning, tekniske installationer i alt	3.873.885	6.576.572	4.785.073
		<u>Materiel</u>			
		Kørende	247.961	636.916	941.987
		Andet	260.226	312.128	0
		Materiel i alt	508.187	949.044	941.987
		Planlagt og periodisk vedligeholdelse og fornyelser i alt	10.075.053	12.610.533	11.160.800

Konto	Note	Kontonavn	Regnskab 2019	Budget 2020	Budget 2021
		<u>Afd. udg. til normalstandsættelse v. fraflytning</u>			
		Snedkerarbejder	392.687	0	0
		Malerarbejder	501.564	0	0
		Murerarbejder	14.478	0	0
		VVS-arbejder	8.267	0	0
		Elarbejder	46.231	0	0
		Vaskekort og nøgler	-3.775	0	0
		Afd. udg. til normalstandsættelse v. fraflytning i alt	959.452	0	0
		Planlagt og periodisk vedligeholdelse og fornyelser i alt	11.034.505	12.610.533	11.160.800
		Heraf dækket af tidligere henlæggelser	-11.034.505	-12.610.533	-11.160.800
		Kontogruppe 116 i alt	0	0	0
118	10	Særlige aktiviteter			
		<u>Fællesvaskeri</u>			
		Drift af fællesvaskeri	578.260	650.000	653.000
		Renholdelse	172.263	180.000	178.000
		Vedligeholdelse	23.398	25.000	25.000
		Vand og varme	0	250.000	250.000
		El	866.600	450.000	919.000
		Vaskekort m.m.	2.304	5.000	5.000
		Administrationsbidrag	0	6.000	6.000
		Udgifter i alt	1.642.825	1.566.000	2.036.000
203.1		Indtægter	-609.059	-600.000	-660.000
		Fællesvaskeri i alt	1.033.766	966.000	1.376.000
		<u>Fællesfaciliteter</u>			
		Afskrivning, maskiner - fra fællesdriften	0	135.000	135.000
		Fællesfaciliteter i alt	0	135.000	135.000
		<u>Møde- og selskabslokaler</u>			
		Drift, møde- og selskabslokaler	430.438	464.000	496.000
		Udgifter i alt	430.438	464.000	496.000
203.3		Indtægter	-146.400	-145.000	-152.000
		Fællesfaciliteter i alt	284.038	319.000	344.000
		Særlige aktiviteter i alt	2.073.263	2.165.000	2.667.000

Almene boliger
Afdeling 9 - Stadionkvarteret afd. 09

Budget for perioden
1. januar - 31. december 2021

Konto	Note	Kontonavn	Regnskab 2019	Budget 2020	Budget 2021
119	11	Diverse udgifter			
		Kontingent BL	143.578	151.000	151.000
		Gebyr vedr. husleje	100.826	90.000	105.000
		Afdelingsbestyrelsens rådighedsbeløb	51.266	90.000	90.000
		Afdelingsbestyrelsens kursusudgifter	6.654	60.000	60.000
		Afdelingsbestyrelsens kontorudgifter	21.228	20.000	20.000
		Afdelingsbestyrelsens bredbånd og telefon	5.348	10.000	10.000
		Beboeraktiviteter	130.625	180.000	180.000
		Beboerblad	20.998	45.000	0
		Andre udgifter	4.498	5.000	5.000
		IT-udgifter	0	3.000	3.000
		Diverse udgifter i alt	485.021	654.000	624.000
125	12	Ydelser vedr. lån til forbedringsarbejder (konto 303.1)			
		Altaner, Diget 80	96.514	97.000	92.000
		Altaner, Diget 2-16	305.452	306.000	281.000
		Udenomsarealer, Etape 1	527.094	528.000	463.000
		Udenomsarealer, Etape 2	997.708	998.000	882.000
		Udenomsarealer, Etape 3	521.875	522.000	485.000
		Udenomsarealer, Etape 4	945.631	946.000	809.000
		Udenomsarealer, Etape 5	131.739	132.000	119.000
		Nyt varmesystem	0	1.012.000	800.000
		Helhedsplan, Etape 1	5.683.703	6.847.000	5.319.000
		Helhedsplan, Etape 2	8.346.847	10.250.000	8.884.000
		Helhedsplan, Etape 3	4.882.529	4.875.000	4.410.000
		Helhedsplan, Etape 4	6.898.524	8.987.000	8.558.000
		Helhedsplan, Etape 5	374.620	1.391.000	1.337.000
		Helhedsplan, Etape 6	1.074.178	3.310.000	3.109.000
		Materialegård	289.041	289.000	144.000
		Råderet før 2009	786.075	721.000	465.000
		Råderet fra 2009-2013	201.632	187.000	173.000
		Råderet fra 2013	353.351	315.000	557.000
		Ydelser vedr. lån til forbedringsarbejder (konto 303.1) i alt	32.416.513	41.713.000	36.887.000
126	13	Afskrivning på forbedringsarbejder m.v.			
		Tilvalg Helhedsplan	77.158	80.000	71.000
		Dørtelefonlæg	39.613	34.000	36.000
		Nedskrivning af råderetssager, Helhedsplan	402.855	0	0
		Nyt varmesystem	1.043.952	0	0
		2. Fraflyttede lejeres godtgjorte forbedringsarbejder (konto 303.4)	3.768	6.000	4.000
		Afskrivning på forbedringsarbejder m.v. i alt	1.567.346	120.000	111.000

Konto	Note	Kontonavn	Regnskab 2019	Budget 2020	Budget 2021
127	14	Ydelser vedr. lån til bygningskader			
		Helhedsplan, Etape 1	8.562.983	8.639.000	8.698.000
		Helhedsplan, Etape 2	2.773.090	3.025.000	3.040.000
		Helhedsplan, Etape 3	5.508.715	5.572.000	5.599.000
		Helhedsplan, Etape 4	4.535.052	4.951.000	5.005.000
		Helhedsplan, Etape 5	109.341	3.353.000	3.390.000
		Helhedsplan, Etape 6	51.144	606.000	609.000
		Helhedsplan, Etape 6a	21.435	294.000	310.000
		Ydelser vedr. lån til bygningskader i alt	21.561.760	26.440.000	26.651.000
202	15	Renteindtægter			
		Renter af mellemregning	103.380	70.000	0
		Renter vedr. råderetten	2.061	2.000	2.000
		Renter vedr. råderet ifm. helhedsplan	56.060	29.000	26.000
		Renteindtægter i alt	161.500	101.000	28.000

Almene boliger
Afdeling 9 - Stadionkvarteret afd. 09

Antennebudget for perioden
1. januar - 31. december 2021

	Regnskab 2019	Budget 2020	Revideret budget 2020	Budget 2021
Antenne - Primo	240	-34.031	-25.384	-5.855
Udgifter				
Antenne - Ydelse på lån	<u>958.187</u>	<u>961.000</u>	<u>956.527</u>	<u>955.000</u>
I alt	<u>958.187</u>	<u>961.000</u>	<u>956.527</u>	<u>949.000</u>
Antenne - Administration	0	28.830	28.696	28.470
Antenneudgifter i alt	<u>958.187</u>	<u>989.830</u>	<u>985.223</u>	<u>977.470</u>
Indtægter				
Antenne - Indtægt antennebidrag	<u>983.811</u>	<u>955.799</u>	<u>965.694</u>	<u>971.615</u>
I alt	<u>983.811</u>	<u>955.799</u>	<u>965.694</u>	<u>971.615</u>
Resultat regnskab	<u><u>-25.384</u></u>			
Forventet resultat			<u><u>-5.855</u></u>	<u><u>0</u></u>
Antal lejermål	<u>1.160</u>	<u>1.113</u>	<u>1.113</u>	<u>1.113</u>
Antal tilslutninger	<u>1.160</u>	<u>1.113</u>	<u>1.117</u>	<u>1.117</u>

Specifikation af opkrævninger pr. 01.01.2021

	Aktuelt 2020	Ændring	Budget 2021
Antennebidrag pr. lejer pr. md.	72	0	72